

Solicitação de saque FGTS – Calamidade Pública

Atenção Caso seu município tenha decretado emergência ou calamidade pública e não esteja relacionado no app, aguarde habilitação da Prefeitura Municipal.

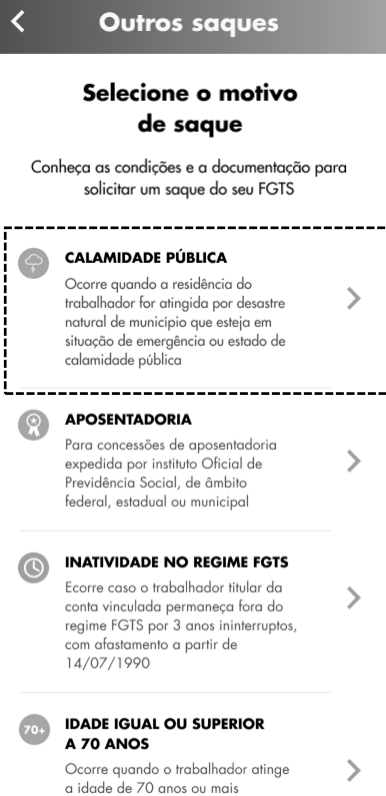
1

Acesse o menu “Meus saques” e selecione “Outras situações de Saques”



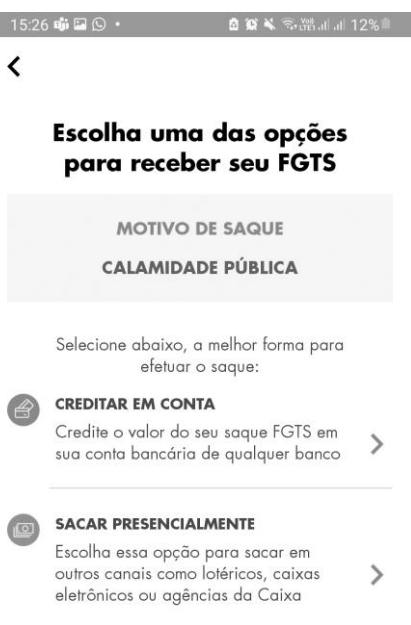
2

Selecione “Calamidade Pública”



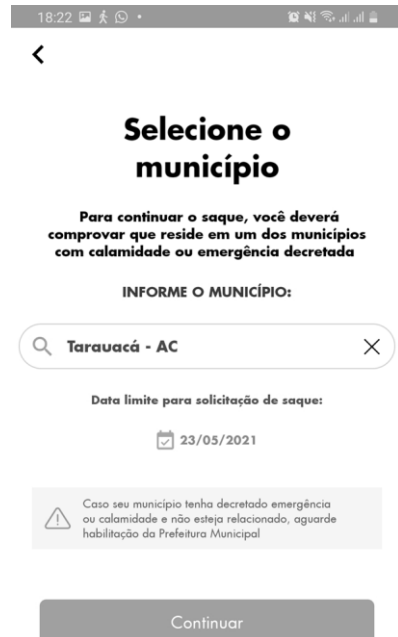
3

Escolha um canal para receber o FGTS



4

Informe o seu município



Solicitação de saque FGTS – Calamidade Pública

Atenção Caso seu município tenha decretado emergência ou calamidade pública e não esteja relacionado no app, aguarde habilitação da Prefeitura Municipal.

5

Informe seu endereço

< Informe o endereço

Informe o endereço

Agora informe o seu endereço conforme o comprovante escolhido

Tipo de comprovante
Selecionar

Data de emissão do documento

CEP

Cidade UF

Rua, Avenida, Apartamento Nº

Complemento

Bairro

!
Se não possuir nenhum comprovante de endereço válido com data de emissão nesse período, procure a prefeitura de seu município.

Continuar

6

Envie seus documentos:
Tire fotos dos documentos necessários direto no APP

< Envie seus documentos

Envie seus documentos



Para efetuar seu saque de forma digital, precisamos confirmar as informações através do envio das fotos dos documentos

Nas próximas telas, você poderá fotografar os documentos que comprovam o direito a saque.

SAIBA COMO ENVIAR SEUS DOCUMENTOS

Siga as **instruções** e **dicas** abaixo para garantir uma **maior qualidade** das fotos

Centralize o documento para que ele apareça todo na foto

Tire a foto em um local bem iluminado

Use a câmera traseira e não a frontal

Não utilize o flash para evitar reflexos no documento

Continuar

7

Verifique seus dados e confirme

< Verifique os dados e confirme sua solicitação

Verifique os dados e confirme sua solicitação

Confira abaixo os dados e informações referentes à sua solicitação de saque e confirme no botão abaixo.

Aguarde até **5 dias úteis** para análise dos documentos...
...após liberado, o dinheiro será creditado em sua conta

Informações sobre o saque

Documentos enviados:

- Foto Carteira de identidade
- Comprovante de endereço
- Selfie

Depositar em:

Banco:
Agência:
Conta:
Conta corrente

Alterar conta

Confirmar saque

Cancelar

8

Acompanhe o andamento da sua solicitação de saque.

14:37 Meus Saques

Tudo sobre meus saques FGTS

Saques disponíveis, gereencie as modalidades e cadastre sua conta para crédito

Acompanhar meus saques >

ESCOLHER SISTEMÁTICA DE SAQUE

MODALIDADE SAQUE ANIVERSÁRIO
Permite a retirada de parte do saldo do seu FGTS, anualmente, no mês do seu aniversário. >

Principal Meu FGTS Meus Saques Ajuda Mais

12:30

Acompanhar solicitação de saque

Acompanhe a evolução do seu pedido de saque do FGTS

DADOS DO SAQUE

Motivo de saque:
Saque por Calamidade Pública

Documentos enviados:

- Documento de Identidade
- Comprovante de Endereço
- Selfie

Depositar em:

Nome do Banco
Ag: 0000-0
Cc: 000000-0

HISTÓRICO

SOLICITAÇÃO DE SAQUE DEFERIDA!

A CAIXA liberou seu FGTS para saque.
Data do registro: 18/02/20

ATENÇÃO!

Não foi possível atender a sua solicitação.
Motivo: Lorem ipsum dolor sit amet, consectetur adipiscing elit. Ut venenatis pharetra dui nec viverra. Crisi varius natoque penatibus et magnis dis parturient montes, nascetur ridiculus mus. Donec ac aliquet nisi, sit amet commodo erat.
Data do registro: 18/02/20

SOLICITAÇÃO EM ANÁLISE

A CAIXA está analisando sua solicitação.
Data do registro: 10/02/20

SOLICITAÇÃO DE SAQUE

Você solicitou o saque e enviou os documentos.
Data do registro: 10/02/20